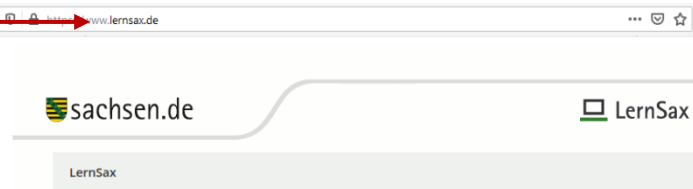


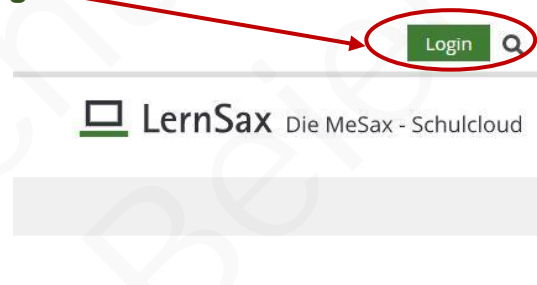
Erster Login bei LernSax

1. Öffne das Internet (z. B. mit Firefox, Chrome oder Edge). Schreibe in die obere Adressleiste www.lernsax.de.

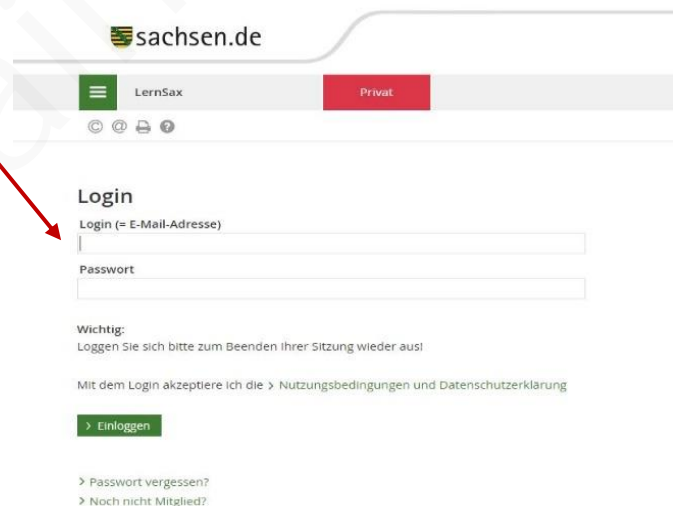


- Du kannst auch auf die blau unterlegte Adresse klicken.
(Wenn eine Warnung erscheint, wähle ‚Zulassen‘)

2. Klicke rechts oben auf das grüne Feld **Login**.



3. Gib jetzt in das Feld **Login** deinen **Benutzernamen** an.



- Deinen **Benutzernamen** findest du im **Brief der Oberschule**.

Beispiele für Benutzernamen/Login

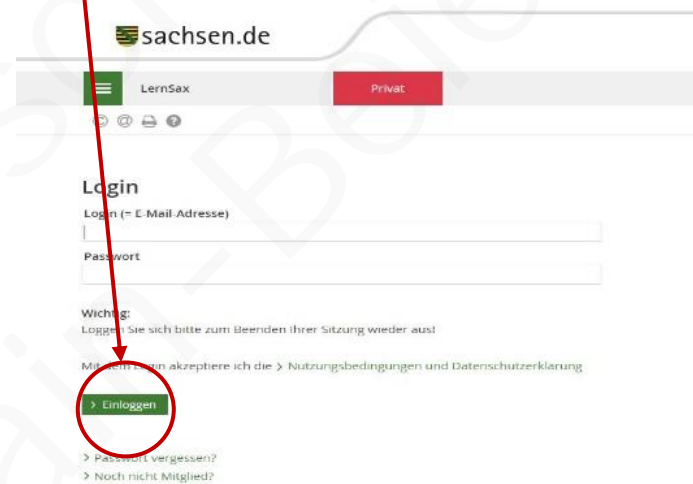
Name	Login
Tommy Berger	→ tommy.berger@osgb.lernsax.de
Marie Müller	→ marie.mueller@osgb.lernsax.de

4. Trage in das Feld Passwort dein Passwort aus dem Brief der Oberschule ein.

- Achte ganz genau auf Groß- und Kleinschreibung.



5. Klicke dann auf den grünen Button **Einloggen**.



→ Als nächstes werden Informationen/Daten zu dir abgefragt.

7. Trage bei Angezeigter Name deinen Vor- und Nachnamen ein.

8. Trage bei deinen Vorname ein.

9. Trage bei Name deinen Nachnamen ein.

10. Wähle bei Profil freigeben ja aus.

11. Gib eine private E-Mail-Adresse von dir/deinen Eltern an.

- Trage die Mail-Adresse zwei Mal ein.
- Wenn du dein Passwort vergisst, kannst du schnell ein neues Passwort bekommen.

12. Klicke dann auf den grünen Button **Daten speichern**.

13. Jetzt musst du ein neues Passwort eintragen.

- Du musst **mindestens acht Zeichen** (oder mehr) benutzen.
- Du musst **Buchstaben und Zahlen verwenden**.

14. Trage die **Zahlen und Buchstaben** bei Neues Passwort dein neues Passwort ein.

15. Trage bei Neues Passwort wiederholen dein **neues Passwort noch einmal** ein.

sachsen.de

LernSax Privat Institution Netzwerk Meine

Passwort ändern

Ihr Passwort ist abgelaufen: Bitte geben Sie sich daher jetzt aus Datenschutzgründen ein neues Passwort.

Neues Passwort (min. 8 - Buchstaben und Zahlen)

Neues Passwort wiederholen

> Speichern

16. Klicke dann auf den grünen Button **Speichern**.



Herzlichen Glückwunsch!
Du bist als Schüler*in angemeldet.

